

به نام خدا

نام دبیر: سرکار خانم لالویی

## کل دروس فارسی

### درس اول

هنگام سخن گفتن یا نوشتن برای انتقال پیام به شنونده یا خواننده از جمله استفاده می کنند.

انواع جمله عبارتند از:

امری: بیان گر خواهش علامت: .

عاطفی: بیان گر احساسات علامت: !

پرسشی: بیان گر پرسش علامت: ؟

خبری: بیان گر خبر علامت: .

### درس دوم

کلمات هم خانواده: کلماتی که از یک ریشه و از یک خانواده هستند که باید:

۱: از نظر معنی

۲: از نظر ریشه ی کلمات

۳: سه تا حرف به ترتیب پشت هم باشند

مثال: عجب و تعجب و عجایب

درس سوم

نکته ی اول: مهم ترین بخش هر جمله فعل است.

نکته ی دوم: هر گاه بخواهیم مقصود خود را بیان کنیم از زبان و هر گاه بخواهیم

همان مقصود را زیبا تر و تاثیر گذار تر بگوییم از ادبیات استفاده می کنیم.

مثال:

جوانان و نوجوانان ما با استعداد هستند.

جوانان و نوجوانان ما چشمه ی جوشان نیرو و استعداد هستند.

درس چهارم و پنجم

به کلمه هایی که معمولاً در ابتدای جمله می آیند و انجام کاری یا داشتن حالتی به آن

ها نسبت داده شده را **نهاد** میگویند

مثال: علی رفت. نهاد=علی

مفعول: پاسخ سوال چه کسی یا چه چیزی **مفعول** است. **را** نشانه ی مفعول

است ولی گاهی وجود ندارد که ما باید خودمان پیدا کنیم.

مثال: زهرا دو چرخه ی علی را برد. مفعول=دو چرخه علی

درس ششم

به کلمه ی بعد از حرف اضافه متمم میگویند.

حرف های اضافه نشانه های متمم هستند که عبارتند از: از/به/با/در/بر/به غیر

از و...

مانند:

رامین کیف را از بازار خرید. متمم: بازار

برادرم توپ را به احسان داد. متمم: احسان

متمم: دوستش

او با دوستش رفت.

## درس هفتم و هشتم

برای این که بتوانیم حالت یا صفت را به کمک فعل نشان بدهیم باید از فعل های

اسنادی استفاده کنیم .

فعل های اسنادی عبارتند از: است/بود/شد/گشت/گردید

به کلمه ی قبل از فعل اسنادی **مسند** میگویند. مسند کلمه ای است که چیزی را به نهاد

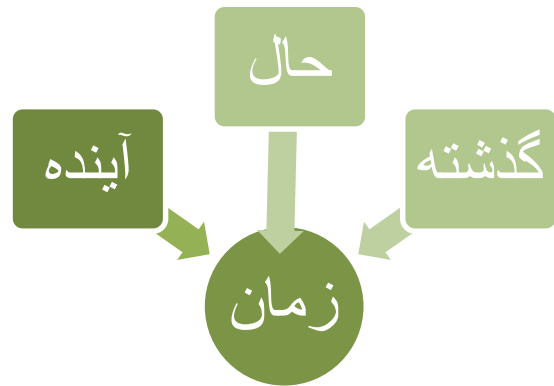
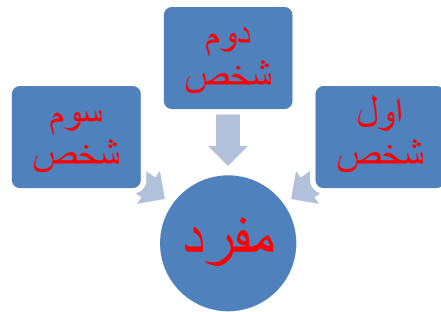
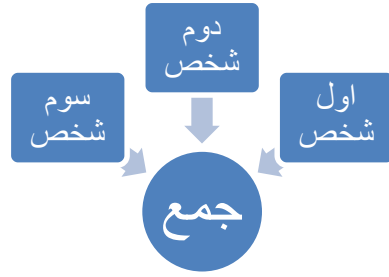
نسبت داده است.

مانند:

نرگس گریان است      است=فعل اسنادی      گریان=مسند

## درس نهم و دهم

نکته ی اول: فعل باید زمان و شخص داشته باشد.



نکته ی دوم: مصدر یعنی فعل خام و نشانه اش (ن) است و زمان و شخص ندارد.

مانند:

پوشیدن

خوردن

خوابیدن

گفتن

**ضمیر** کلمه ای است که جانشین اسم می شود تا از تکرار اسم جلوگیری شود.

ضمیرها بر دو نوعند: ۱) پیوسته ۲) گسسته

ضمیرهای پیوسته عبارتند از: **م / ت / ش / مان / تان / شان**

ضمیرهای گسسته عبارتند از: **من / تو / او / ما / شما / آنان**

مانند:

ضمیر: **ت / من**

زهرا کتابت را به من بده.

ضمیر: **شاندرس یازدهم**

مریم ولیلا کتابشان را آوردند.

مرجع ضمیر یعنی ضمیر در مورد چه کسی صحبت میکند؟

من کتابم را گرفتم.      مرجع ضمیر: خودم

زهرا کتابت را به من بده      مرجع ضمیر: زهرا

مریم و لیلا کتابشان را گرفتند.      مرجع ضمیر: مریم و لیلا

او کتابش را به لیلا داد.      مرجع ضمیر: او

### درس دوازدهم

زمان بر سه نوعند: گذشته / حال / آینده

که برای بیان زمان حال از فعل مضارع استفاده می کنند. هر فعل شش ساخت دارد به

صورت های مختلف فعل ساخت یا صیغه می گویند.

روش ساخت بن مضارع

برای ساخت بن مضارع ابتدا (ن) مصدری فعل را حذف می کنیم . سپس ان را به امر  
تبریل می کنیم . بعد (ب) نشانه امر را حذف کرده چیزی که باقی می ماند بن مضارع  
فعل است .

روش ساخت فعل مضارع : می + بن مضارع + شناسه    مثال : می + خور + م

درس سیزدهم

برای ساختن فعل ماضی یک فعل مصدر انتخاب کرده و (ن) ان را حذف میکنیم.

بن ماضی + شناسه

کاشتن / کاشت

کاشتم

کاشتی

کاشت



کاشتیم

کاشتید

کاشتند

درس شانزدهم

برای ساختن فعل آینده باید از بن ماضی استفاده شود.

فعل آینده: خواه + شناسه + بن ماضی

مثال: خواه + م + شست

درس هفدهم:

نکته اول: واژه های ساده و واژه های غیر ساده

واژه های ساده: فقط یک جز دارند مثال: صیاد - کلاغ - میز

واژه های غیر ساده: واژه های هستند که بیش از یک جز دارند. مثال: بیم + ناک

نکته دوم : به کسی که متنی را ترجمه می کند مترجم می گویند. مترجم باید با دو زبان یعنی زبانی که از آن ترجمه می کند و زبانی که به آن ترجمه میشود کاملاً اشکار و مسلط باشد.